

## HƯỚNG DẪN SỬ DỤNG

### HỆ THỐNG THÔNG TIN HỌP KHÔNG GIẤY TRÊN THIẾT BỊ DI ĐỘNG

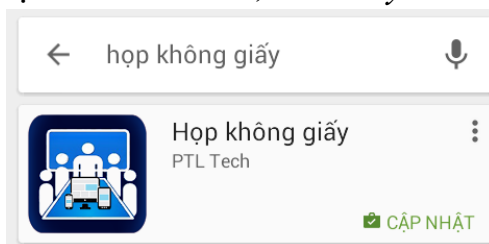
#### 1. Điều kiện sử dụng

Thiết bị di động (điện thoại, máy tính bảng,...) đáp ứng các điều kiện sau:

- Sử dụng hệ điều hành iOS hoặc Android
- Cài đặt phần mềm đọc tập tin PDF, Word, Excel; giải nén tập tin (nếu có)
- Kết nối mạng Internet

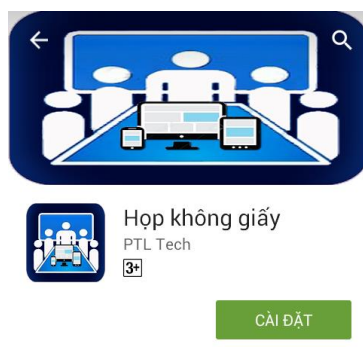
#### 2. Cài đặt

- Tải ứng dụng “Họp không giấy” tại kho ứng dụng di động trên thiết bị di động (*App Store* đối với hệ điều hành *iOS*, *CH Play* đối với hệ điều hành *Android*).



*Lưu ý: người dùng tìm kiếm ứng dụng trên kho ứng dụng tên “Họp không giấy” với đầy đủ tên có dấu tiếng Việt.*

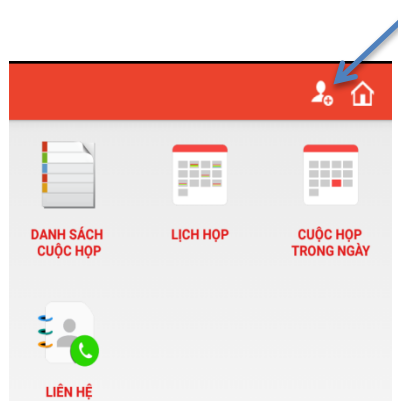
- Chọn “cài đặt” để tiến hành cài đặt ứng dụng “Họp không giấy” trên thiết bị di động.



#### 3. Hướng dẫn sử dụng các tính năng cơ bản

##### a. Đăng nhập

- Chọn chức năng “đăng nhập”



- Đăng nhập bằng tài khoản đã được thiết lập

### b. Đăng xuất

Chọn chức năng “đăng xuất”



### c. Đổi mật khẩu

- Chọn chức năng “Đổi mật khẩu”
- Cung cấp các thông tin yêu cầu đổi mật khẩu

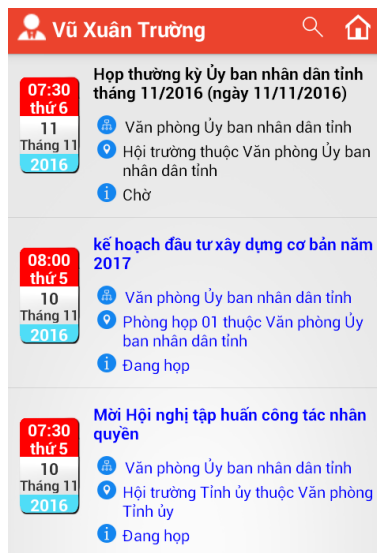


### d. Thông tin cuộc họp


- Nhận thông tin mời họp: Ngoài tin nhắn SMS được gửi trực tiếp qua số điện thoại người dùng đã đăng ký, thông tin cuộc họp được thông báo trên thiết bị di động sử dụng “Hợp không giấy” (có kết nối mạng Internet và đăng nhập tài khoản) bằng hình thức thông báo nhanh trên thiết bị di động (*Notification*)

- Danh sách cuộc họp: Chọn chức năng “Danh sách cuộc họp” để kiểm tra thông tin cuộc họp tương ứng tài khoản sử dụng

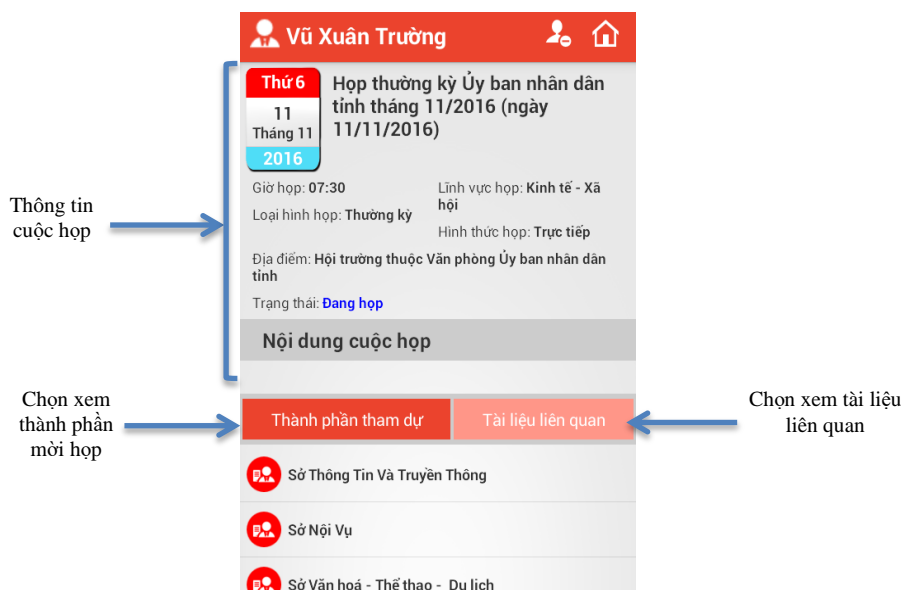




- Lịch họp: Chọn chức năng “Lịch họp” để kiểm tra thông tin cuộc họp theo thời gian tương ứng tài khoản sử dụng



- Thông tin chi tiết cuộc họp:



### e. Tài liệu họp

- Chọn chức năng “Tài liệu liên quan” tại thông tin chi tiết cuộc họp

- Chọn tài liệu và xem trên thiết bị di động đang sử dụng

Tài liệu liên quan

The screenshot displays a mobile application interface for a meeting. At the top, the user's name "Vũ Xuân Trường" is shown. Below this, the meeting title is "Họp thường kỳ Ủy ban nhân dân tỉnh tháng 11/2016 (ngày 11/11/2016)". The date is "Thứ 6 11 Tháng 11 2016". Meeting details include: "Giờ họp: 07:30", "Loại hình họp: Thường kỳ", "Lĩnh vực họp: Kinh tế - Xã hội", and "Hình thức họp: Trực tiếp". The location is "Địa điểm: Hội trường thuộc Văn phòng Ủy ban nhân dân tỉnh" and the status is "Trạng thái: Đang họp".

Below the meeting details, there is a section titled "Nội dung cuộc họp". Underneath, there are two tabs: "Thành phần tham dự" and "Tài liệu liên quan". The "Tài liệu liên quan" tab is active, showing a list of documents:

- muc ho tro XD canh dong lon.pdf
- giaymoi\_11.11.pdf
- BC KTXH 2016\_SO LIEU NAM.xls

A blue arrow points to the green download icon next to the first document, "muc ho tro XD canh dong lon.pdf", with the text "Chọn xem tài liệu" next to it.